



Welkom!



College IJsselstein

Open katholieke school voor atheneum, havo, mavo, kader en basis



Inhoud

Ontdekken wie je bent en wat je wilt worden	4
Kenmerken van Cals IJsselstein	5
Zo ziet onze school er uit	6
Onze leerroutes	8
Onze onderwijsniveaus	14
Snel thuis op school	16
Gezien en gekend worden	19
We helpen je	20
Meer dan alleen les	21
Leermiddelen en schoolkosten	22
Naar het Cals... wat moet je doen?	25
Beleef het Cals	26



Ontdekken wie je bent en wat je wilt worden

Cals IJsselstein is een brede middelbare school. We richten ons op de toekomst, hechten waarde aan verbinding, respect en ontmoeting. We zien elke leerling als een uniek individu. We vinden het belangrijk dat wat jij leert in verbinding staat met de wereld om je heen, dat het nuttig is wat je leert, zodat je op jouw toekomst kunt voorbereiden.

In deze brochure laten we je graag kennismaken met alles wat we je te bieden hebben. Of je nu in groep 8 zit en op zoek gaat naar een middelbare school of dat je als zij-instromer benieuwd bent of Cals IJsselstein wat voor je is. Wat je situatie ook is, we wensen je veel plezier en succes bij het maken van een goede keuze.

Denise Frèrejean
Rector Cals College IJsselstein

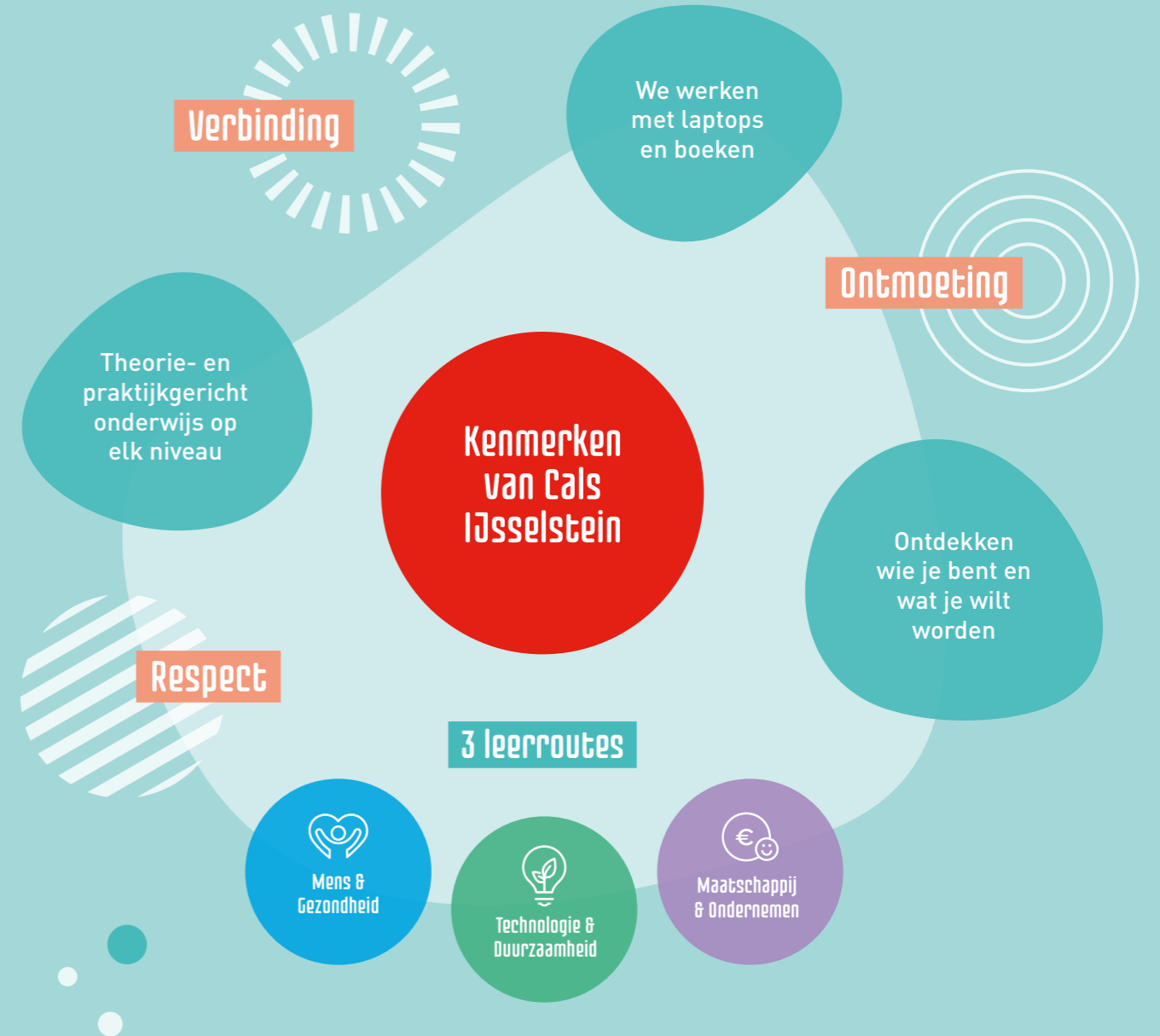
Identiteit

Cals IJsselstein is een open katholieke school. Dit betekent dat iedereen welkom is die respect en waardering heeft voor andermans levensovertuiging, voor de mens en de natuur. We zijn gericht op het nu en de toekomst.

Open betekent dat we geïnteresseerd zijn in elkaars opvattingen, waarden en geloofsovertuigingen. We verschillen daarin van elkaar en dat vinden we waardevol.

Katholiek betekent dat we voortkomen uit de katholieke traditie. Die traditie zegt dat we niet alleen verantwoordelijk zijn voor onze persoonlijke ontwikkeling, maar ook voor de wereld waarin we samen leven en samen leren.

Kortom:
gebruik je talent en zorg voor elkaar!



Zo ziet onze school er uit

We vinden het belangrijk dat je een goede en rustige leeromgeving hebt. Daarom hebben we veel licht in het schoolgebouw en onderhouden we het goed. Er zijn ruime en goed ingerichte theorie- en praktijklokalen. Daar is genoeg ruimte voor zo'n 800 leerlingen om onderwijs te volgen, te pauzeren en te ontspannen.

Zo denken wij over onderwijs

Je hebt natuurlijk kennis nodig en die kennis delen we graag met jou. Tegelijkertijd leer je ook vaardigheden, dat zijn manieren waarop je de kennis in praktijk kunt brengen. Je maakt ook kennis met cultuur en je leert in de praktijk.

Door een combinatie van al die kennis en vaardigheden bereid je je voor op een snel ontwikkelende toekomst. Zo krijg je steeds meer een idee hoe de toekomst er voor jou uit kan zien.

Zo past ons onderwijs op alle niveaus

We zijn een praktijkgerichte school. We hebben kennis en kunde in huis om op alle niveaus vanaf de brugklas theorie- en praktijkgericht onderwijs te bieden, van atheneum tot basis. Daar ligt onze kracht en daarin zijn we uniek.

We hebben een tweejarige brugperiode met vier gemengde klassen:

- Havo/atheneum
- Kader/mavo
- Mavo/havo
- Basis/kader

Onze klassenindeling geeft jou extra mogelijkheden en kansen om door te stromen en jezelf te ontwikkelen. Na de onderbouw kijken we naar het niveau waarop je een diploma gaat halen.

Drie leerroutes: van brugklas tot examen

Je start in de brugklas met een oriëntatie op drie leerroutes, zo maak je vanaf het begin kennis met ons praktijkgerichte onderwijs. Het gaat om de volgende leerroutes:

- Mens & Gezondheid
- Maatschappij & Ondernemen
- Technologie & Duurzaamheid

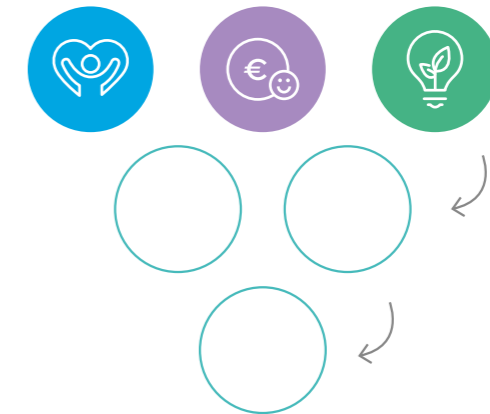
Na de eerste klas kies je twee leerroutes om verder te gaan, en in klas twee (basis, kader, mavo) of drie (havo, atheneum) laat je nog een leerroute vallen, zodat je in de bovenbouw echt richting geeft aan je toekomst. Je doet examen in de leerroute die je in de bovenbouw hebt gekozen.

Vier uur praktijkgericht onderwijs

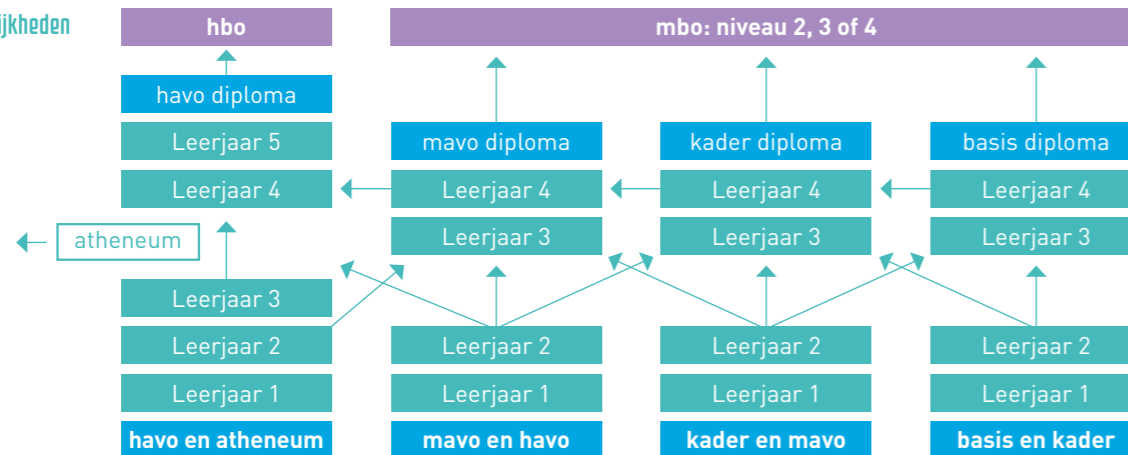
In de tweejarige brugperiode maak je kennis met de leerroutes door het volgen van vier uur praktijkgericht onderwijs. Tijdens deze uren zit je in gemengde klassen. Dat betekent dat je bij je jaargenoten van atheneum, havo, mavo, kader en basis in de klas zit. Samen werken jullie aan een praktijkgerichte opdracht, net als in een bedrijf.

Van 3 naar 2 naar 1

Mens & Gezondheid Maatschappij & Ondernemen Techniek & Duurzaamheid



Onderwijsmogelijkheden



Uniek

We zijn de enige school in de regio die onderwijs op deze gecombineerde manier aanbiedt. En we doen mee aan vooruitstrevende pilots op het gebied van bijvoorbeeld drone-technologie en Zorg & Welzijn.

Onze leerroutes



Mens & Gezondheid

In de leerroute **Mens & Gezondheid** leer je over werken met en voor mensen op het gebied van zowel fysieke als mentale gezondheid. Je bouwt kennis en vaardigheden op voor een vervolgstudie op het gebied van bijvoorbeeld zorg, maatschappelijke dienstverlening of onderwijs.



Hierbij kun je denken aan kennis over een gezonde leefstijl, verzorging en hygiëne, motoriek of pedagogiek, maar ook het organiseren van activiteiten voor bijvoorbeeld ouderen of kinderen, zodat zij zich kunnen ontwikkelen.

Vaardigheden

Bij Mens & Gezondheid staan de vaardigheden dienstverlening, samenwerken en sociale vaardigheden centraal.

Technologie

Technologie en robotica worden ook steeds meer ingezet binnen de zorg en daar leer je ook over. Zo hebben we bijvoorbeeld een zorgrobot waarmee je aan de slag gaat.

Eerste jaar

In het eerste jaar werk je aan een project over de motoriek bij kinderen. Je ontdekt wat motoriek is en hoe motorische vaardigheden zich ontwikkelen.

Tweede jaar

In het tweede jaar onderzoek je de veranderingen in de tienerjaren. Je kijkt dan vooral naar de ontwikkeling op sociaal gebied. Hoe werken de hersenen in de puberjaren?

Daarnaast maken we een start met het werken voor een opdrachtgever. We ontwerpen onze eigen speeltuin en organiseren een inzameling voor deze speeltuin.

Maatschappij & Ondernemen

Bij de leerroute Maatschappij & Ondernemen leer je over ondernemerschap en maatschappelijke verantwoordelijkheid. Je bouwt kennis en vaardigheden op voor een vervolgstudie op het gebied van product en dienstverlening, economie, internationale handel en politiek, recht en bijvoorbeeld marketing en communicatie.

Je leert over productontwikkeling, verkoop en marketing en over logistiek en administratie. Vaardigheden als presenteren, plannen en samenwerking zijn vanaf het eerste jaar onderdeel van de praktijkgerichte lessen. Ook kijken we naar de invloed van de maatschappij op ondernemerschap en op welke manier ondernemerschap kan bijdragen aan de maatschappij.

Al deze onderwerpen kun je later toepassen in een eigen onderneming, maar als je in het bedrijfsleven aan de slag gaat, kom je hier ook mee in aanraking.

Eerste jaar

In het eerste jaar ga je aan de slag met het thema geld. Geld speelt een belangrijke rol in de maatschappij en bij ondernemerschap. We leren je wat de waarde is van geld en hoe die waarde tot stand komt.

Tweede jaar

In het tweede jaar start je met het opzetten van een onderneming. In de eerste periode bedenk je klassikaal een chocolade- of koekjesfabriek. Daarbij leer je alles over de vier marketing P's: product, prijs, plaats en promotie. Samen met je projectgroep bedenk je een naam en een logo voor je bedrijf en bedenkt hoe je jullie product gaan aanbieden. Uiteindelijk ga je de chocolade of koekjes ook daadwerkelijk verkopen.

In de tweede periode komen theorie en praktijk samen. Met je groepje denk je na over het soort onderneming dat je wilt opstarten en welke dienst je wilt gaan leveren. Naast het ontwikkelen van een product of dienst denk je ook na over manieren om jouw onderneming duurzaam te maken.





Technologie & Duurzaamheid



In de leerroute **Technologie & Duurzaamheid** bouw je kennis en vaardigheden op die je voorbereiden op een vervolgstudie in bijvoorbeeld de bouw en infrastructuur, ICT, transport en distributie of de energietransitie.

Techniek is de toekomst. En duurzaamheid is een belangrijk thema voor die toekomst. In de leerroute Technologie & Duurzaamheid ga je met beide thema's aan de slag.

We staan de komende jaren voor een enorme uitdaging. Er moeten veel huizen ontworpen en gebouwd worden. Ook worden er steeds meer goederen geproduceerd en vervoerd met verschillende transportmiddelen. En al deze activiteiten worden op steeds duurzamere manieren uitgevoerd, zodat de generaties na ons ook op deze aarde kunnen leven.

We hebben ook specialistische kennis in huis op het gebied van robotica, domotica en drone-technologie. Zo kun je bij ons je vliegbrevet halen voor het besturen van een drone. Ook bij deze leerroute werken we samen met bedrijven uit de regio voor onze praktijkgerichte lessen.

Eerste jaar

In het eerste jaar ga je aan de slag met het project 'stad van de toekomst'. In dit project komen verschillende kennis en vaardigheden aan bod. Zo leer je wat duurzaamheid is, op schaal tekenen, een planning maken, presenteren en je maakt ook kennis met bijvoorbeeld hout – en metaalbewerking.

Tweede jaar

In het tweede jaar staat vermaak en verduurzaming van de stad van de toekomst centraal. Je verduurzaamt de tuinen van de stad van de toekomst en je onderzoekt de mogelijkheden om vogels een nest te laten maken met behulp van nestkasten. Ook de leefwereld van insecten komt aan bod, door bijvoorbeeld insectenhôtels te maken.

Voor het thema vermaak in de stad van de toekomst ontwerp en bouw je een duurzame kermisattractie van metaal.

Onze onderwijsniveaus

Atheneum

Bij ons kun je tot en met de derde klas het atheneum volgen. Je oriënteert je dan net als bij de andere niveaus op de drie leerroutes. Vanaf de vierde klas stap je over naar onze locatie in Nieuwegein. Op het atheneum doe je kennis en vaardigheden op die je voorbereiden op het wetenschappelijk onderwijs.

Havo

De havo is een vooropleiding voor het hoger beroepsonderwijs. In deze onderwijsvorm krijg je van origine vooral theorievakken. Uniek op het Cals is dat ook havoleerlingen praktijkonderwijs krijgen. Hierdoor ontdek je de koppeling tussen de theorie en de praktijk en dat geeft extra motivatie om te leren en succesvol te worden in jouw vakgebied.

In de onderbouw maak je kennis met de drie leerroutes via de praktijkvakken. We begeleiden je bij het maken van een keuze die bij je past voor één van de leerroutes. Je kiest dan de vakken die daarbij horen en doet daar eindexamen in.

Het praktijkonderwijs in de bovenbouw van de havo is nog volop in ontwikkeling, ook op landelijk niveau. Wij volgen deze ontwikkelingen op de voet en sluiten ons onderwijs daarop aan.

We hebben het Havisten Competent (HaCo) certificaat. Dat houdt in dat we onze havisten zo goed mogelijk voorbereiden op het hbo. Dit doen wij door de havoleerlingen hbo relevante competenties aan te leren zoals:

- Probleemoplossend samenwerken
- Sturen van het eigen leerproces
- Ontwikkelen informatievaardigheden
- Opbouwen en automatiseren van routines
- Ontwikkelen beroepshouding

Mavo

Op de mavo bereiden we je voor op het middelbaar beroepsonderwijs of je kunt hierna doorstromen naar de havo. Afhankelijk van je schooladvies start je in een kader/mavo brugklas of in een mavo/havo brugklas.

In de brugklas maak je kennis met de drie leerroutes die we aanbieden. Via deze oriëntatie kies je uiteindelijk een richting die aansluit bij jouw interesse. Na het tweede jaar kies je voor één van de leerroutes waarin je je gaat specialiseren. Je kiest dan de vakken die hierbij passen en daar doe je eindexamen in. In de bovenbouw loop je stage die aansluit bij je gekozen leerroute.

Basis/kader

De basis/kader opleiding bereidt je voor op het middelbaar beroepsonderwijs. In vier jaar tijd ontwikkel je kennis en competenties die je nodig hebt om de vakman of vakvrouw te worden in de richting waarvoor je kiest. Hierbij heb je theorievakken, maar ook praktijkvakken. In de onderbouw maak je kennis met de drie leerroutes en in de bovenbouw kies je één van de volgende profielen, die vallen onder de leerroutes:



Leerroute Mens & Gezondheid

- Profiel Zorg & Welzijn



Leerroute Maatschappij & Ondernemen

- Profiel Economie & Ondernemen



Leerroute Technologie & Duurzaamheid

- Profiel Bouwen, Wonen & Interieur
- Profiel Mobiliteit & Transport
- Profiel Produceren, Installeren & Energie

Leerwerktraject

In de bovenbouw van de basis opleiding, voornamelijk in klas 4, kun je een leerwerktraject (lwt) volgen. Je leert vooral buiten school bij een echt bedrijf. Je bent dan maximaal drie dagen bij een bedrijf aan het werk. Je hebt hierdoor minder vakken. Naast je praktijkvakken heb je de vakken Nederlands en rekenen.

Het is een individueel programma, waarbij je vooral praktisch werkt. Stagelopen is een belangrijk onderdeel van het traject.



Snel thuis op school

We willen graag dat je zo snel mogelijk thuis voelt op onze school. Daarom starten we de eerste schoolweek met introductiedagen. Je leert je klasgenoten kennen. Je mentor vertelt hoe alles in zijn werk gaat op onze school.

We maken in de onderbouw gebruik van Plenda, een handig systeem dat je helpt bij het plannen, maken en leren van je huiswerk. In de brugklas leer je het gebouw kennen door middel van een speurtocht. In de andere leerjaren ga je tijdens de introductiedagen aan de slag met je verwachtingen voor het komende schooljaar. We willen dat jouw klas echt een team wordt, dus je doet die week activiteiten samen met je klasgenoten, zowel binnen als buiten de school.

Zo gaan we met elkaar om op school

We geven les op een duidelijke en vriendelijke manier. We zijn vriendelijk tegen elkaar, maar we hebben ook duidelijke afspraken tijdens de lessen en daarbuiten. De sfeer binnen de school draagt bij aan hoe we met elkaar omgaan en daar werken we samen aan. We willen graag dat je kijkt naar wat je allemaal wél kan. We kijken naar mogelijkheden en als je iets denkt niet te kunnen, kunnen we je helpen om het uiteindelijk toch te bereiken. We hebben interesse in elkaar en we kennen elkaar.



De aula is een gezellige plek om te eten. Je kunt er ook poolen.

Introductiedagen eerste schoolweek

Gezellige pauze

In de pauze is de grote of de kleine aula een gezellige plek om te kletsen en te eten. We hebben in beide aula's een pooltafel en voetbaltafel staan. Op het plein buiten zie je de voetbalkooi en pingpongtafels. En natuurlijk bankjes om van het zonnetje te genieten. In de grote aula is een groot podium, waar we de jaarlijkse musical, voorstellingen en presentaties houden.

Snel je weg vinden

Onze school is ingedeeld in lesvleugels. Elke vleugel of wing heeft een eigen muzieknaam. Zo hebben we de Soulwing, Housewing, Metalwing, Rhythm & Blueswing, Jazzwing, Beatwing, New Agewing en de Technowing.

Een plek om rustig te werken

In de mediatheek en op andere plekken binnen het gebouw kun je terecht om informatie te verzamelen, in alle rust te leren of zachtjes samen te werken. In de grote en kleine aula mag je pauze houden en ontspannen.



Gezien en gekend worden

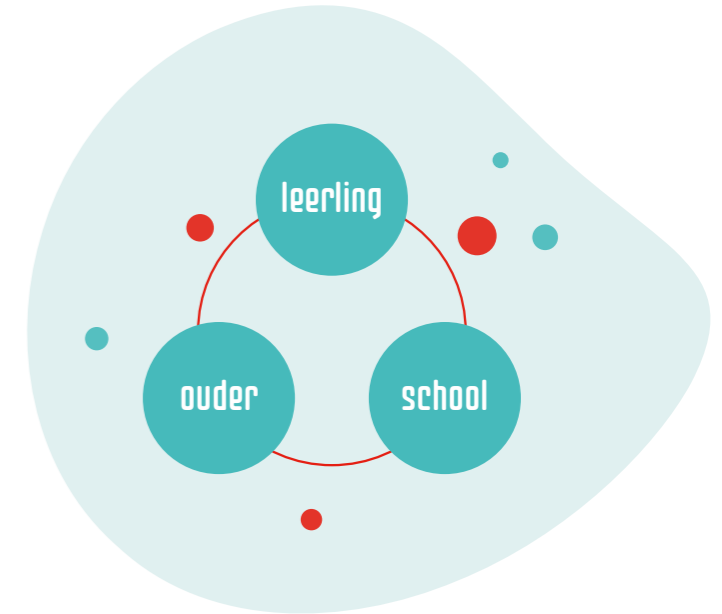
Dagritme

We beginnen de dag om 8.20 uur met een V-uur (vaardigheden uur). In dit lesuur krijg je extra uitleg van het vak waarbij je dat nodig hebt. De vakken Nederlands, wiskunde en Engels hebben per periode thema's centraal staan om je extra uitleg over te geven of om achterstanden aan te kunnen passen. Je kunt je hier in overleg met je mentor voor inschrijven als je in de onderbouw zit. Als je in de bovenbouw zit dan verwachten we meer verantwoordelijkheid van je en schrijf je je zelf in.

Om 8.50 uur beginnen de lessen volgens het rooster. We hebben lessen van 50 minuten, waarin je uitleg krijgt, zelfstandig kunt werken of samenwerkt. Tussen de lessen in zijn er diverse pauzes variërend van tien minuten tot een half uur. Deze kun je in één van de twee aula's doorbrengen. Of je gaat naar buiten om een balletje te trappen in de voetbalkooi of om op het plein te zitten met je klasgenoten. Tijdens de pauzes mag je niet van het plein af.

Huiswerk

Als je je tijd goed indeelt, hoef je thuis niet veel huiswerk meer te maken. In school hebben we verschillende plekken waar je in stilte kunt leren of kunt samenwerken aan je huiswerk of aan opdrachten.



We staan voor je klaar

Iedere leerling heeft een mentor. Dat is een docent die jouw eerste aanspreekpunt is en je begeleidt en ondersteunt. Ook voor je ouders is dit het eerste aanspreekpunt. Je mentor praat met je over hoe het op school en thuis met je gaat en organiseert activiteiten. In de mentorlessen leer je bijvoorbeeld hoe je moet plannen, leren en samenwerken en bereid je je voor op een keuze voor een leerroute en uiteindelijk een studiekeuze.

Je mentor heeft ook contact met je ouders. Al je docenten werken samen in een team van jouw leerjaar. Daardoor kunnen ze samen met je mentor goede afspraken maken over de beste begeleiding voor jou en je klas.

De mentor voert samen met jou en je ouders een start-, voortgangs- en eindgesprek waar jij presenteert hoe het gaat met je ontwikkeling. Hiervoor gebruiken we het programma Catwise, waarbij je positieve feedback ontvangt en je schoolloopbaan kunt volgen.

We helpen je

We vinden het belangrijk dat je je goed voelt op onze school. Wanneer je problemen hebt in de klas of thuis, dan kan je mentor of je leerlingcoördinator je helpen. Zij helpen graag met het zoeken naar oplossingen, bijvoorbeeld als je in de put zit of als je bang bent dat iets je niet lukt.

Ondersteuningsaanbod

Basis ondersteuning			
Leerling-begeleiding	Remedial teaching	Training sociale vaardigheid	Faalangst training
Vertrouwens-persoon	Dyslexiecoaches	School Maatschappelijk Werk	Mentor/leerlingcoördinator

Cals Intermezzo			
Taalklas	Intensieve ondersteuning	Planvaardigheden, organisatievaardigheden	Individuele begeleiding

Op school hebben we een anti-pestbeleid, wat betekent dat we samen zorgen voor een veilig en prettig schoolklimaat.

Méér dan alleen les

Tijdens de PRO-dagen leer je naast denken ook doen!



PRO-dagen

Drie keer per jaar organiseren we activiteiten waarbij leerlingen de lesstof op een andere manier krijgen aangeboden, bijvoorbeeld in vakoverstijgende projecten. Dit noemen we de PRO-dagen.

Ze hebben een eigen thema:

1. Mens worden
2. Toekomst
3. Duurzaamheid

Buitenlandse excursies

We organiseren ook activiteiten buiten schooltijd. We vinden het belangrijk over de grens te kijken en je kennis te laten maken met andere culturen in

Europa. Daarom kun je tijdens je schooltijd mee op verschillende meerdaagse excursies of uitwisselingen naar het buitenland, zoals Finland of Duitsland. Dat zijn onvergetelijke ervaringen.

Toptalent

Toptalenten kunnen in het schoolprogramma ruimte krijgen voor trainingen, wedstrijden, toernooien en optredend. Er is een toptalentcoördinator die je kan helpen om alles goed te organiseren.

Musical

Ook hebben we de jaarlijkse musical, waarbij je kunt kiezen voor dans, toneel, muziek of techniek.

Leermiddelen en schoolkosten

Leermiddelen

We verstrekken lesboeken. De laptop, atlas, woordenboeken, sportkleding, rekenmachines, agenda's, en schriften vallen buiten deze regeling.

Een laptop kopen of huren

Je schaft zelf een laptop aan. Deze moet aan een aantal minimale specificaties voldoen om te kunnen worden gebruikt binnen het schoolnetwerk.

Via De Wit Computers & Telecom uit IJsselstein kunt u een laptop met een 3- of 4-jarig serviceplan huren of kopen.



Schoolkosten

We hebben bijkomende kosten voor excursies, introductiedagen en schoolmaterialen. Deze kosten zijn in onze digitale schoolgids terug te vinden. De vrijwillige ouderbijdrage verschilt per leerjaar.

Vrijwillige ouderbijdrage

De vrijwillige ouderbijdrage is écht vrijwillig. Dat betekent dat je als ouder niet hoeft te betalen als je dat niet kan of niet wilt. Ook als je niet betaalt, mag je kind altijd meedoen. Maar... de bijdrage is onmisbaar bij de organisatie van extra activiteiten.

De vrijwillige ouderbijdrage maakt het mogelijk om bijzondere activiteiten te organiseren die veel voor de leerlingen en het onderwijs betekenen. Als veel ouders niet kunnen betalen of dat niet willen, zal dat betekenen dat we minder kunnen organiseren of dat we keuzes moeten maken.

Stichting Leergeld

Kunt u als ouder de schoolkosten niet betalen? Dan kunt u een beroep doen op Stichting Leergeld IJsselstein en/of de U-Pas. Ook heeft het Cals College een voorziening om ouders financieel te ondersteunen.





Naar het Cals... wat moet je doen?

Laten we
snel kennis
maken!

Schooladvies

Heb je een schooladvies voor atheneum, havo of mavo? Of heb je het advies basis/kader met of zonder twee? Dan kun je naar Cals IJsselstein.

Brugklas

Als je zeker weet dat je naar Cals IJsselstein wilt, dan kunnen je ouders je via de basisschool voor de brugklas aanmelden. Op onze website vind je informatie over de procedure voor aanmelding zoals wij die hanteren.

Kennismaking

In juni sturen we je een brief waarin staat in welke klas je zit en met wie. Daarbij zit ook een uitnodiging voor jou en je ouders voor een kennismakingsavond. Op die avond maak je kennis met je klasgenoten en je mentor.

Zij-instroom

Wil je in een ander leerjaar dan de brugklas instromen? Dan kun je via onze website het aanmeldformulier invullen. Deze komt dan bij de juiste afdelingsleider terecht en zij zal contact opnemen over het vervolgtraject voor aanmelding.

Kennismaking

Na aanmelding heb je een kennismakingsgesprek met je afdelingsleider en zij zal je door de school rondleiden, zodat je zelf kan ervaren hoe het er op onze school aan toe gaat. Eventueel kan je nieuwe mentor hier ook bij aanwezig zijn. Je ontmoet je nieuwe klasgenoten en docenten op je eerste lesdag.

Meer
informatie
over aanmelden



Beleef het Cals!

Wil je ervaren hoe een lesdag op Cals IJsselstein is? Kom samen met je klas naar onze basisscholen op bezoek dag. Komt je klas niet, dan kun je je via onze website individueel aanmelden.

Of kom naar onze
Open Dag op zaterdag
3 februari 2024!

Stel al je vragen tijdens één
van onze momenten en
beleef het zelf!

Aanmelden voor
informatieavonden
en proeflessen



Contact


Frederique Leemkuil
afdelingsleider leerjaar 1
aanmelding.ijss@cals.nl

Voor vragen over extra ondersteuning
kunt u contact opnemen met:

Priscilla van Stijn
ondersteuningscoördinator
p.van.stijn@cals.nl

Kijk voor
alle informatie op
www.calsijsselstein.nl





Cals College IJsselstein

Hoge Dijk 1, 3401 RD IJsselstein
Postbus 226, 3400 AE IJsselstein
Telefoon: (030) 686 80 40
E-mail: ijsselstein@cals.nl
www.calsijsselstein.nl

Colofon

Fotografie:
Beeldboot/Cathy van Schaik
Ontwerp en opmaak:
Romijn Design
Drukwerk:
EPC Nieuwegein.